


BUVA

BUVA ERGO-NOMIC

*Méér dan een
meerpuntssluiting*



Kruk omhoog = deur op slot!

- VOORDEURFUNCTIE (VD) EN ACHTERDEURFUNCTIE (AD) IN ÉÉN MPS
- INBRAAKWEREND

In de deuren van uw nieuwe woning zit een meerpuntssluiting (MPS) type Ergo-Nomic van BUVA (op meerdere punten vergrendelen via één slot). Deze MPS is niet alleen ontwikkeld voor méér veiligheid, maar ook vanuit het oogpunt van bedieningsgemak. Het gebruik van deze MPS zal echter anders zijn dan dat u tot nu toe gewend bent, omdat deze MPS een voordeur- én achterdeurfunctie heeft. Om een goede bediening te garanderen volgt hier een korte beschrijving van deze functies.

Voordeurfunctie

Bij het verlaten van de woning:

- Deur dichttrekken.
- Greep omhoog bewegen (de haken van de MPS sluiten in de sluitkommen) en de deur is vergrendeld. Greep buitenzijde is niet meer bedienbaar, van binnenuit wel met de No-Risk Fast-Out functie (zie onder). Als er niemand meer in de woning is, MPS vergrendelen door de sleutel een halve slag te draaien. De No-Risk Fast-Out functie is tevens uitgeschakeld.

Bij het betreden van de woning:

- MPS ontgrendelen door de sleutel een halve slag te draaien.
- Greep neerwaarts bewegen (de haken van de MPS zijn nu ingetrokken).
- Open de deur, stap in de woning en doe de deur weer dicht.
- De kruk omhoog bewegen (de haken van de MPS sluiten in de sluitkommen).

Voorbeeld dagsituatie:


- Greep buitenzijde of kruk binnenzijde omhoog bewegen (de haken van de MPS sluiten in de sluitkommen).
- MPS wordt door de sleutel niet extra vergrendeld.
- In een panieksituatie kan, zonder gebruik te maken van een sleutel, de kruk aan de binnenzijde neerwaarts worden bewogen waardoor de deur direct is te openen.

Voorbeeld nachtsituatie:

- Greep buitenzijde of kruk binnenzijde omhoog bewegen (de haken van de MPS sluiten in de sluitkommen).
- MPS vergrendelen door de sleutel een halve slag te draaien (de No-Risk Fast-Out functie is uitgeschakeld).
- MPS ontgrendelen door de sleutel een halve slag te draaien*
- Greep of kruk neerwaarts bewegen en deur is te openen.

*Als de woning op dat moment niet wordt verlaten of betreden, dan moet de kruk eenmalig omhoog worden bewogen om de MPS terug in de vergrendelstand te zetten. De Fast-Out functie is dan vanuit de binnenzijde actief, aan de buitenzijde is de MPS vergrendeld.

Beweegbare greep aan buitenzijde en kruk aan binnenzijde



Extra functionaliteit: de No-Risk Fast-Out functie

Deze functie combineert veiligheid met een snelle vluchtweg! Advies: alleen gebruiken als er iemand in de woning is, functioneert niet als de MPS met de sleutel extra is vergrendeld!

Achterdeurfunctie

Bij het verlaten van de woning:

De werking is afhankelijk van de gekozen stift in het veiligheidsbeslag en van buitenaf niet zichtbaar. Vaststellen van de juiste werking:

Mogelijkheid 1

- Deur dichttrekken.
- Wanneer u de kruk omhoog beweegt, sluiten de haken van de MPS in de sluitkommen en is de deur vergrendeld. Kruk buitenzijde is niet meer bedienbaar, van binnenuit wel met de No-Risk Fast-Out functie.
- Als er niemand meer in de woning is, MPS vergrendelen door de sleutel een halve slag te draaien. De No-Risk Fast-Out functie is tevens uitgeschakeld.

Mogelijkheid 2 (aanbevolen bij terras- en balkondeuren)

- Deur dichttrekken.
- Kruk omhoog bewegen. De haakschoten slaan nu uit. De deur kan nog steeds vanaf de buitenzijde met de kruk geopend worden. De No-Risk Fast-Out functie is nog steeds actief.
- De sleutel een halve slag draaien.
- De deur is nu volledig vergrendeld en kan alleen met de sleutel ontgrendeld worden. De No-Risk Fast-Out functie is uitgeschakeld.

Bij het betreden van de woning:

- MPS ontgrendelen door de sleutel een halve slag te draaien
- Kruk omlaag bewegen (de haken van de MPS zijn nu ingetrokken).
- Open de deur, stap in de woning en doe de deur weer dicht.
- U heeft nu weer de dagsituatie.

Voorbeeld dagsituatie:

- Kruk is steeds aan beide zijden neerwaarts te bewegen (haken zijn niet uit, deur niet vergrendeld en kruk is niet geblokkeerd). Dus u beweegt de kruk niet omhoog!

Voorbeeld nachtsituatie:


- Kruk aan buiten- of binnenzijde omhoog (de haken van de MPS sluiten in de sluitkommen).
- MPS vergrendelen door de sleutel een halve slag te draaien (de No-Risk Fast-Out functie is uitgeschakeld).
- MPS ontgrendelen door de sleutel een halve slag te draaien.
- Kruk neerwaarts bewegen en deur is te openen.

N.B.:

Deze MPS heeft een gedeelde tuimelaar en vraagt dus om speciaal vastdraaibaar veiligheidsbeslag.

De Ergo-Nomic is bedienbaar met het nieuwe BUVA serie 2800 Soft-Line veiligheidsbeslag, leverbaar in 2 schildvormen en 1 rozetvorm.

Beweegbare kruk aan buiten- én binnenzijde



Dagschoot

Deur buiten kozijn:
haken in

**Extra functionaliteit:
de No-Risk Fast-Out functie**
Zie voordeurfunctie.

BUVA

BUVA



Uw keuze voor een BUVA® product is juist geweest. Dit veiligheidsproduct voldoet aan de huidige in de markt geldende kwaliteitseisen. Alle BUVA producten worden onder de strengste kwaliteitseisen geproduceerd. De SKG® sterren bieden daarbij nog extra kwaliteit, inbraakwerendheid en duurzaamheid. Dit product mag worden toegepast in gevelelementen die moeten voldoen aan NEN-5096, klasse 2 of klasse 3. Tevens is dit product geschikt voor gebruik binnen het Politie keurmerk Veilig Wonen®.

Garantievoorwaarden

Voor de actuele garantievoorwaarden, ga naar www.buva.nl

Bekijk de instructievideo op YouTube

Scan deze QR-code of gebruik de zoekwoorden 'BUVA Ergo-Nomic'.



BUVA

Bremen 5 - 2993 LJ Barendrecht
Postbus 262 - 2990 AG Barendrecht
Tel.: 0180 69 75 00
Fax: 0180 69 75 05
E-mail: info@buva.nl
www.buva.nl

Zetfouten en technische wijzigingen voorbehouden.
13055.13.07.2,5M

Gebruikershandleiding ERGO-NOMIC